

ОТЧЕТ О ФИНАНСОВЫХ РЕЗУЛЬТАТАХ ДЕЯТЕЛЬНОСТИ УЧРЕЖДЕНИЯ

на 1 января 2024 г.

Учреждение МБДОУ Д/С № 4

Обособленное подразделение Учредитель МО г. Дивногоorsk

Наименование органа, осуществляющего полномочия учредителя Отдел образования администрации города Дивногоorsk

Периодичность: годовая

Единица измерения: руб.

КОДЫ	
Форма по ОКУД	0503721
Дата	01.01.2024 0:00:00
по ОКПО	51435113
ИНН	2446005232
по ОКТМО	04709000001
по ОКПО	02101018
ИНН	2446002680
Глава по БК	975
по ОКЕИ	383

Наименование показателя	Код строки	Код аналитики	Деятельность с целевыми средствами	Деятельность по государственному заданию	Приносящая доход деятельность	Итого
1	2	3	4	5	6	7
Доходы (стр. 030 + стр. 040 + стр. 050 + стр. 060 + стр. 070 + стр. 090 + стр. 100 + стр. 110)	010	100	75 682,94	30 194 739,24	1 332 318,04	31 602 740,22
<i>Доходы от собственности</i>	030	120	-	-	-	-
в том числе:						
<i>Доходы от оказания платных услуг (работ), компенсаций затрат</i>	040	130	-	30 256 204,57	1 332 318,04	31 588 522,61
в том числе:						
<i>Доходы от оказания платных услуг (работ)</i>	040	131	-	30 256 204,57	1 332 318,04	31 588 522,61
<i>Штрафы, пени, неустойки, возмещения ущерба</i>	050	140	-	-	-	-
в том числе:						
<i>Безвозмездные поступления текущего характера</i>	060	150	75 682,94	-	-	75 682,94
в том числе:						
<i>Поступления текущего характера бюджетным и автономным учреждениям от сектора государственного управления</i>	060	152	75 682,94	-	-	75 682,94
<i>Безвозмездные поступления капитального характера</i>	070	160	-	-	-	-
в том числе:						
<i>Доходы от операций с активами</i>	090	170	-	-61 481,03	-	-61 481,03

Наименование показателя	Код строки	Код аналитик и	Деятельность с целевыми средствами	Деятельность по государственному заданию	Приносящая доход деятельность	Итого
1	2	3	4	5	6	7
в том числе:						
Доходы от выбытия активов	090	172	-	-1 720 871,13	-	-1 720 871,13
Чрезвычайные доходы от операций с активами	090	173	-	-3 001,43	-	-3 001,43
Доходы от оценки активов и обязательств	090	176	-	1 662 391,53	-	1 662 391,53
Прочие доходы	100	180	-	-	-	-
в том числе:						
Безвозмездные неденежные поступления в сектор государственного управления	110	190	-	15,70	-	15,70
в том числе:						
Прочие неденежные безвозмездные поступления	110	199	-	15,70	-	15,70
Расходы (стр. 160 + стр. 170 + стр. 190 + стр. 210 + стр. 230 + стр. 240 + стр. 250 + стр. 260 + стр. 270)	150	200	40 005,89	30 728 489,08	1 219 232,28	31 987 727,25
Оплата труда и начисления на выплаты по оплате труда	160	210	-	26 180 047,51	-	26 180 047,51
в том числе:						
Заработная плата	160	211	-	20 108 042,14	-	20 108 042,14
Начисления на выплаты по оплате труда	160	213	-	6 072 005,37	-	6 072 005,37
Оплата работ, услуг	170	220	-	2 478 574,98	-	2 478 574,98
в том числе:						
Услуги связи	170	221	-	63 097,46	-	63 097,46
Коммунальные услуги	170	223	-	1 625 908,90	-	1 625 908,90
Работы, услуги по содержанию имущества	170	225	-	512 933,72	-	512 933,72
Прочие работы, услуги	170	226	-	276 634,90	-	276 634,90
Обслуживание долговых обязательств	190	230	-	-	-	-
в том числе:						
Безвозмездные перечисления текущего характера организациям	210	240	-	-	-	-
в том числе:						
Безвозмездные перечисления бюджетам	230	250	-	-	-	-
в том числе:						
Социальное обеспечение	240	260	-	174 208,14	-	174 208,14
в том числе:						
Социальные пособия и компенсации персоналу в денежной форме	240	266	-	174 208,14	-	174 208,14
Расходы по операциям с активами	250	270	40 005,89	1 895 658,45	1 219 232,28	3 154 896,62
в том числе:						
Амортизация	250	271	-	149 209,20	-	149 209,20
Расходование материальных запасов	250	272	40 005,89	1 746 449,25	1 219 232,28	3 005 687,42
Безвозмездные перечисления капитального характера организациям	260	280	-	-	-	-
в том числе:						

Наименование показателя	Код строки	Код аналитики	Деятельность с целевыми средствами	Деятельность по государственному заданию	Приносящая доход деятельность	Итого
1	2	3	4	5	6	7
Прочие расходы	270	290	-	-	-	-
в том числе:						
Чистый операционный результат (стр. 301 - стр. 302); (стр. 310 + стр. 410)	300		35 677,05	-533 749,84	113 085,76	-384 987,03
Операционный результат до налогообложения (стр. 010 - стр. 150)	301		35 677,05	-533 749,84	113 085,76	-384 987,03
Налог на прибыль	302					
Операции с нефинансовыми активами (стр. 320 + стр. 330 + стр. 350 + стр. 360 + стр. 370 + стр. 380 + стр. 390 + стр. 395 + стр. 400)	310			1 581 091,82	14 062,50	1 595 154,32
Чистое поступление основных средств	320			-83 889,60		-83 889,60
в том числе:						
увеличение стоимости основных средств	321	310		65 319,60		65 319,60
уменьшение стоимости основных средств	322	41X		149 209,20		149 209,20
Чистое поступление нематериальных активов	330					
в том числе:						
увеличение стоимости нематериальных активов	331	320				
уменьшение стоимости нематериальных активов	332	42X				
Чистое поступление произведенных активов	350			1 662 391,53		1 662 391,53
в том числе:						
увеличение стоимости произведенных активов	351	330		1 781 505,00		1 781 505,00
уменьшение стоимости произведенных активов	352	43X		119 113,47		119 113,47
Чистое поступление материальных запасов	360			2 589,89	14 062,50	16 652,39
в том числе:						
увеличение стоимости материальных запасов	361	340	75 682,94	1 749 039,14	1 233 294,78	3 058 016,86
из них:						
уменьшение стоимости материальных запасов	362	440	75 682,94	1 746 449,25	1 219 232,28	3 041 364,47
из них:						
Чистое поступление прав пользования	370					
в том числе:						
увеличение стоимости прав пользования	371	35X				
уменьшение стоимости прав пользования	372	45X				
Чистое поступление биологических активов	380					
в том числе:						
увеличение стоимости биологических активов	381	360				
уменьшение стоимости биологических активов	382	46X				
Чистое изменение затрат на изготовление готовой продукции (работ, услуг)	390					

Наименование показателя	Код строки	Код аналитик и	Деятельность с целевыми средствами	Деятельность по государственному заданию	Приносящая доход деятельность	Итого
1	2	3	4	5	6	7
в том числе:						
увеличение затрат	391	x		32 005 413,13	1 219 232,28	33 224 645,41
уменьшение затрат	392	x		32 005 413,13	1 219 232,28	33 224 645,41
<i>Чистое изменение затрат на биотрансформацию</i>	395					
в том числе:						
увеличение затрат	396	x				
уменьшение затрат	397	x				
<i>Чистое изменение расходов будущих периодов</i>	400	x				
Операции с финансовыми активами и обязательствами (стр. 420 - стр. 510)	410		35 677,05	-2 114 841,66	99 023,26	-1 980 141,35
Операции с финансовыми активами (стр. 430 + стр. 440 + стр. 450 + стр. 460 + стр. 470 + стр. 480)	420			-1 681 670,92	95 518,66	-1 586 152,26
<i>Чистое поступление денежных средств и их эквивалентов</i>	430			20 942,02	55 250,33	76 192,35
в том числе:						
поступление денежных средств и их эквивалентов	431	510	80 682,94	30 266 816,07	1 330 616,33	31 678 115,34
выбытие денежных средств и их эквивалентов	432	610	80 682,94	30 245 874,05	1 275 366,00	31 601 922,99
<i>Чистое поступление ценных бумаг, кроме акций</i>	440					
в том числе:						
увеличение стоимости ценных бумаг, кроме акций и иных финансовых инструментов	441	520				
уменьшение стоимости ценных бумаг, кроме акций и иных финансовых инструментов	442	620				
<i>Чистое поступление акций и иных финансовых инструментов</i>	450					
в том числе:						
увеличение стоимости акций и иных финансовых инструментов	451	530				
уменьшение стоимости акций и иных финансовых инструментов	452	630				
<i>Чистое предоставление займов (ссуд)</i>	460					
в том числе:						
увеличение задолженности по предоставленным займам (ссудам)	461	540				
уменьшение задолженности по предоставленным займам (ссудам)	462	640				
<i>Чистое поступление иных финансовых активов</i>	470					
в том числе:						
увеличение стоимости иных финансовых активов	471	550				
уменьшение стоимости иных финансовых активов	472	650				
<i>Чистое увеличение дебиторской задолженности</i>	480			-1 702 612,94	40 268,33	-1 662 344,61
в том числе:						
увеличение дебиторской задолженности	481	560	80 682,94	30 609 208,47	1 348 300,50	32 038 191,91
уменьшение дебиторской задолженности	482	660	80 682,94	32 311 821,41	1 308 032,17	33 700 536,52


Наименование показателя	Код строки	Код аналитики	Деятельность с целевыми средствами	Деятельность по государственному заданию	Приносящая доход деятельность	Итого
1	2	3	4	5	6	7
Операции с обязательствами (стр. 520 + стр. 530 + стр. 540 + стр. 550)	510		-35 677,05	433 170,74	-3 504,60	393 989,09
<i>Чистое увеличение задолженности по внутренним привлеченным займам</i>	520					
в том числе:						
увеличение задолженности по внутренним привлеченным займам	521	710				
уменьшение задолженности по внутренним привлеченным займам	522	810				
<i>Чистое увеличение задолженности по внешним привлеченным займам</i>	530					
в том числе:						
увеличение задолженности по внешним привлеченным займам	531	720				
уменьшение задолженности по внешним привлеченным займам	532	820				
<i>Чистое увеличение прочей кредиторской задолженности</i>	540		-35 677,05	185 538,28	-3 504,60	146 356,63
в том числе:						
увеличение прочей кредиторской задолженности	541	730	75 682,94	42 085 723,65	1 258 128,94	43 419 535,53
уменьшение прочей кредиторской задолженности	542	830	111 359,99	41 900 185,37	1 261 633,54	43 273 178,90
<i>Чистое изменение доходов будущих периодов</i>	550	x				
<i>Чистое изменение резервов предстоящих расходов</i>	560	x		247 632,46		247 632,46

Руководитель



Г.А. Путинцева
(расшифровка подписи)

Главный бухгалтер




О.Ю. Сизых
(расшифровка подписи)

Централизованная бухгалтерия

МСКУ "МЦБ", ОГРН 1062464062484, ИНН 2464089443, КПП 246401001, 663090, Красноярский край, г. Дивногорск, пер. Школьный, д. 7
(наименование, ОГРН, ИНН, КПП, местонахождение)

Руководитель
(уполномоченное лицо)


Руководитель МСКУ "МЦБ"
(должность)



М.А. Кочанова
(расшифровка подписи)

Исполнитель

Главный бухгалтер
(должность)



О.Ю. Сизых
(расшифровка подписи)

3-31-12
(телефон, e-mail)