

ОТЧЕТ О ФИНАНСОВЫХ РЕЗУЛЬТАТАХ ДЕЯТЕЛЬНОСТИ УЧРЕЖДЕНИЯ

на 1 января 2025 г.

Учреждение МБДОУ Д/С № 4

Обособленное подразделение Учредитель МО г.Дивногорск

Наименование органа, осуществляющего полномочия учредителя Отдел образования администрации города Дивногорска

Периодичность: годовая

Единица измерения: руб.

Форма по ОКУД
Дата
по ОКПО
ИНН
по ОКТМО
по ОКПО
ИНН
Глава по БК
по ОКЕИ

КОДЫ	
0503721	
01.01.2025 0:00:00	
51435113	
2446005232	
04709000001	
02101018	
2446002680	
975	
383	

Наименование показателя	Код строки	Код аналитик и	Деятельность с целевыми средствами	Деятельность по государственному заданию	Приносящая доход деятельность	Итого
1	2	3	4	5	6	7
Доходы (стр. 030 + стр. 040 + стр. 050 + стр. 060 + стр. 070 + стр. 090 + стр. 100 + стр. 110)	010	100	1 747 848,20	31 102 947,76	1 170 239,17	34 021 035,13
<i>Доходы от собственности</i>	030	120	-	-	-	-
в том числе:						
<i>Доходы от оказания платных услуг (работ), компенсаций затрат</i>	040	130	-	31 414 270,52	1 170 239,17	32 584 509,69
в том числе:						
<i>Доходы от оказания платных услуг (работ)</i>	040	131	-	31 414 270,52	1 170 239,17	32 584 509,69
<i>Штрафы, пени, неустойки, возмещения ущерба</i>	050	140	-	-	-	-
в том числе:						
<i>Безвозмездные поступления текущего характера</i>	060	150	1 747 848,20	-	-	1 747 848,20
в том числе:						
<i>Поступления текущего характера бюджетным и автономным учреждениям от сектора государственного управления</i>	060	152	1 747 848,20	-	-	1 747 848,20
<i>Безвозмездные поступления капитального характера</i>	070	160	-	-	-	-
в том числе:						
<i>Доходы от операций с активами</i>	090	170	-	-311 322,76	-	-311 322,76


Наименование показателя	Код строки	Код аналитик и	Деятельность с целевыми средствами	Деятельность по государственному заданию	Приносящая доход деятельность	Итого
1	2	3	4	5	6	7
в том числе:						
Доходы от выбытия активов	090	172	-	-311 322,76	-	-311 322,76
Прочие доходы	100	180	-	-	-	-
в том числе:						
Безвозмездные неденежные поступления в сектор государственного управления	110	190	-	-	-	-
в том числе:						
Расходы (стр. 160 + стр. 170 + стр. 190 + стр. 210 + стр. 230 + стр. 240 + стр. 250 + стр. 260 + стр. 270)	150	200	1 331 713,16	30 764 722,83	1 145 833,01	33 242 269,00
Оплата труда и начисления на выплаты по оплате труда	160	210	-	26 407 286,87	-	26 407 286,87
в том числе:						
Заработная плата	160	211	-	20 271 312,35	-	20 271 312,35
Начисления на выплаты по оплате труда	160	213	-	6 135 974,52	-	6 135 974,52
Оплата работ, услуг	170	220	1 284 925,16	2 478 905,55	-	3 763 830,71
в том числе:						
Услуги связи	170	221	-	64 621,53	-	64 621,53
Коммунальные услуги	170	223	-	1 728 684,02	-	1 728 684,02
Работы, услуги по содержанию имущества	170	225	1 284 925,16	440 500,98	-	1 725 426,14
Прочие работы, услуги	170	226	-	245 099,02	-	245 099,02
Обслуживание долговых обязательств	190	230	-	-	-	-
в том числе:						
Безвозмездные перечисления текущего характера организациям	210	240	-	-	-	-
в том числе:						
Безвозмездные перечисления бюджетам	230	250	-	-	-	-
в том числе:						
Социальное обеспечение	240	260	-	185 620,03	-	185 620,03
в том числе:						
Социальные пособия и компенсации персоналу в денежной форме	240	266	-	185 620,03	-	185 620,03
Расходы по операциям с активами	250	270	14 485,00	1 692 687,63	1 145 833,01	2 853 005,64
в том числе:						
Амортизация	250	271	-	150 928,60	-	150 928,60
Расходование материальных запасов	250	272	14 485,00	1 541 759,03	1 145 833,01	2 702 077,04
Безвозмездные перечисления капитального характера организациям	260	280	-	-	-	-
в том числе:						

Наименование показателя	Код строки	Код аналитики	Деятельность с целевыми средствами	Деятельность по государственному заданию	Приносящая доход деятельность	Итого
1	2	3	4	5	6	7
<i>Прочие расходы</i>	270	290	32 303,00	222,75	-	32 525,75
в том числе:						
Иные выплаты текущего характера организациям	270	297	32 303,00	222,75	-	32 525,75
Чистый операционный результат (стр. 301 - стр. 302); (стр. 310 + стр. 410)	300		416 135,04	338 224,93	24 406,16	778 766,13
<i>Операционный результат до налогообложения (стр. 010 – стр. 150)</i>	301		416 135,04	338 224,93	24 406,16	778 766,13
<i>Налог на прибыль</i>	302					
Операции с нефинансовыми активами (стр. 320 + стр. 330 + стр. 350 + стр. 360 + стр. 370 + стр. 380 + стр. 390 + стр. 395 + стр. 400)	310			493 068,57	102 565,43	595 634,00
<i>Чистое поступление основных средств</i>	320			222 070,40		222 070,40
в том числе:						
увеличение стоимости основных средств	321	310	318 544,84	372 999,00		691 543,84
уменьшение стоимости основных средств	322	41X	318 544,84	150 928,60		469 473,44
<i>Чистое поступление нематериальных активов</i>	330					
в том числе:						
увеличение стоимости нематериальных активов	331	320				
уменьшение стоимости нематериальных активов	332	42X				
<i>Чистое поступление произведенных активов</i>	350					
в том числе:						
увеличение стоимости произведенных активов	351	330				
уменьшение стоимости произведенных активов	352	43X				
<i>Чистое поступление материальных запасов</i>	360			266 569,57	102 565,43	369 135,00
в том числе:						
увеличение стоимости материальных запасов	361	340	46 263,00	1 813 348,60	1 248 398,44	3 108 010,04
из них:						
уменьшение стоимости материальных запасов	362	440	46 263,00	1 546 779,03	1 145 833,01	2 738 875,04
из них:						
<i>Чистое поступление прав пользования</i>	370					
в том числе:						
увеличение стоимости прав пользования	371	35X				
уменьшение стоимости прав пользования	372	45X				
<i>Чистое поступление биологических активов</i>	380					
в том числе:						
увеличение стоимости биологических активов	381	360				
уменьшение стоимости биологических активов	382	46X				
<i>Чистое изменение затрат на изготовление готовой продукции (работ, услуг)</i>	390					

Наименование показателя	Код строки	Код аналитик и	Деятельность с целевыми средствами	Деятельность по государственному заданию	Приносящая доход деятельность	Итого
1	2	3	4	5	6	7
в том числе:						
увеличение затрат	391	x		32 286 451,47	1 145 833,01	33 432 284,48
уменьшение затрат	392	x		32 286 451,47	1 145 833,01	33 432 284,48
<i>Чистое изменение затрат на биотрансформацию</i>	395					
в том числе:						
увеличение затрат	396	x				
уменьшение затрат	397	x				
<i>Чистое изменение расходов будущих периодов</i>	400	x		4 428,60		4 428,60
Операции с финансовыми активами и обязательствами (стр. 420 - стр. 510)	410		416 135,04	-154 843,64	-78 159,27	183 132,13
Операции с финансовыми активами (стр. 430 + стр. 440 + стр. 450 + стр. 460 + стр. 470 + стр. 480)	420			-195 577,81	-78 159,27	-273 737,08
<i>Чистое поступление денежных средств и их эквивалентов</i>	430			138 637,57	-43 614,91	95 022,66
в том числе:						
поступление денежных средств и их эквивалентов	431	510	1 747 848,20	31 437 163,14	1 235 149,63	34 420 160,97
выбытие денежных средств и их эквивалентов	432	610	1 747 848,20	31 298 525,57	1 278 764,54	34 325 138,31
<i>Чистое поступление ценных бумаг, кроме акций</i>	440					
в том числе:						
увеличение стоимости ценных бумаг, кроме акций и иных финансовых инструментов	441	520				
уменьшение стоимости ценных бумаг, кроме акций и иных финансовых инструментов	442	620				
<i>Чистое поступление акций и иных финансовых инструментов</i>	450					
в том числе:						
увеличение стоимости акций и иных финансовых инструментов	451	530				
уменьшение стоимости акций и иных финансовых инструментов	452	630				
<i>Чистое предоставление займов (ссуд)</i>	460					
в том числе:						
увеличение задолженности по предоставленным займам (ссудам)	461	540				
уменьшение задолженности по предоставленным займам (ссудам)	462	640				
<i>Чистое поступление иных финансовых активов</i>	470					
в том числе:						
увеличение стоимости иных финансовых активов	471	550				
уменьшение стоимости иных финансовых активов	472	650				
<i>Чистое увеличение дебиторской задолженности</i>	480			-334 215,38	-34 544,36	-368 759,74
в том числе:						
увеличение дебиторской задолженности	481	560	1 824 948,20	31 788 509,79	1 170 239,17	34 783 697,16
уменьшение дебиторской задолженности	482	660	1 824 948,20	32 122 725,17	1 204 783,53	35 152 456,90

Наименование показателя	Код строки	Код аналитик и	Деятельность с целевыми средствами	Деятельность по государственному заданию	Приносящая доход деятельность	Итого
1	2	3	4	5	6	7
Операции с обязательствами (стр. 520 + стр. 530 + стр. 540 + стр. 550 + стр. 560)	510		-416 135,04	-40 734,17		-456 869,21
<i>Чистое увеличение задолженности по внутренним привлеченным заимствованиям</i>	520					
в том числе:						
увеличение задолженности по внутренним привлеченным заимствованиям	521	710				
уменьшение задолженности по внутренним привлеченным заимствованиям	522	810				
<i>Чистое увеличение задолженности по внешним привлеченным заимствованиям</i>	530					
в том числе:						
увеличение задолженности по внешним привлеченным заимствованиям	531	720				
уменьшение задолженности по внешним привлеченным заимствованиям	532	820				
<i>Чистое увеличение прочей кредиторской задолженности</i>	540		-416 135,04	380 349,83		-35 785,21
в том числе:						
увеличение прочей кредиторской задолженности	541	730	1 747 848,20	43 861 751,56	1 278 764,54	46 888 364,30
уменьшение прочей кредиторской задолженности	542	830	2 163 983,24	43 481 401,73	1 278 764,54	46 924 149,51
<i>Чистое изменение доходов будущих периодов</i>	550	x				
<i>Чистое изменение резервов предстоящих расходов</i>	560	x		-421 084,00		-421 084,00


Руководитель


(подпись)

Г.А. Путинцева

(расшифровка подписи)

Главный бухгалтер


(подпись)

О.Ю. Сизых

(расшифровка подписи)

Централизованная бухгалтерия

МСКУ "МЦБ", ОГРН 1062464062484, ИНН 2464089443, КПП 246401001, 663090, Красноярский край, г Дивногорск, пер Школьный, д. 7


(наименование, ОГРН, ИНН, КПП, местонахождение)

Руководитель

(уполномоченное лицо)

Руководитель МСКУ "МЦБ"

(должность)


(подпись)


М.А. Кочанова

(расшифровка подписи)

Исполнитель

Главный бухгалтер

(должность)


(подпись)

О.Ю. Сизых

(расшифровка подписи)

3-31-12

(телефон, e-mail)