

**Квест –игра**  
**тема «Универсиада 2019»**

Подготовила воспитатель Шулдык О.Н.  
МБДОУ д/с №4 г. Дивногорск

Цель: формирование у воспитанников дошкольных чувства сопричастности к процессу подготовки и проведения Зимней универсиады 2019.

Задачи:

Актуализировать знания о Зимней универсиаде 2019, значимость проведения ее в городе Красноярске для Красноярского края;

Способствовать формированию ценности здорового образа жизни, открытости, доброжелательности и патриотизма.

Образовательная среда:

Характер взаимодействия субъектов деятельности: работа в команде (ребёнок – ребёнок, работа в коллективе (*ребёнок – взрослый*)).

Средства обучения и воспитания:

компьютер,

мышь,

фотоаппарат,

презентации об Универсиаде

музыкальный центр,

проектор – 1

Предметно – практическая среда:

стулья для детей

карточки с заданиями

вывески с названием станций,

маршрутные листы,

картинки с изображением видов спорта,

лыжи, клюшки, шайбы.

Пространственная среда: в помещении группы (игровая, спальня, приемная) Каждая станция обозначена соответствующей табличкой.

Предварительная работа:

1. Инструктор физической культуры – разучивает и проводит эстафеты с детьми группы.

2. Воспитатели проводят игры, беседы, загадывают загадки, рисуют и лепят символику **Зимней универсиады 2019**.

Оборудование: стулья , 2 игры-презентации, дипломы и подарки для участников, компьютер, мышь, проектор – 1, фотоаппарат.

## Ход игры

### **1. Мотивационно – побудительная.**

Воспитатель: ребята! Сегодня мы проводим квест –игру «*Навстречу Универсиаде 2019*». Вы хотите в ней поучаствовать? (ответы)

Внимание на экран! Видеоролик «**Универсиада 2019**»

Воспитатель: Дорогие участники игры! За прошедшую неделю вы многое узнали о зимних видах спорта и об Универсиаде, мы собрали много интересных материалов и заданий, с которыми, надеюсь, вы легко справитесь в ходе сегодняшней игры вам необходимо будет пройти 5 станций.

**Это: «Знайка», «Умка», «Отгадай-ка», «Разминка», «Смекалка».**

Для начала вам необходимо разделиться на 5 команд и выбрать капитанов. Каждая команда будет представлена в одном цвете. Предлагаю всем взять по жетону и разделиться на команды по цветам. (дети берут жетоны и делятся на команды, выбирают капитанов)

Воспитатель: Команды собраны. Предлагаю капитанам получить маршрутные листы (капитаны получают маршрутные листы)

Воспитатель: На маршрутном листе картинками обозначены станции, на которые вы отправитесь по порядку. Точно такие же картинки на станциях. Если у вас возникнут вопросы в поиске станций, обращайтесь ко мне. На каждой станции вас будет ждать чья – то мама. Она объяснит вам задание. Как только вы пройдете свой маршрут, все опять соберемся здесь. В добрый путь.

Звучит торжественный марш «**УНИВЕРСИАДА-НАВСЕГДА!**», муз фрагменты из интернет- ресурса сайт:

<http://linkis.com/iplayer.fm/vCDWq> 10.18

Команды отправляются по станциям своего маршрута. На каждой станции они выполняют задания и получают часть разрезной картинку.

## **2 Основная**

**1 станция** «Знайка» - дать ответы на вопросы.

**Цель:** Учить детей давать четкие ответы на вопросы.

*Команде необходимо ответить на 8 вопросов. Взрослый читает, дети отвечают.*

- Что такое Универсиада?

- Что является символом Универсиады- 2019 (U- Лайка)

-Что зажигается на Олимпиадах и Универсиадах? (олимпийский огонь)

3. Сколько видов спорта будет представлено на Универсиаде в Красноярске? (12)

4.. Сколько минут длится хоккейный период? (20 минут)

5. Как называется дистанция в лыжных гонках? (трасса)

6. Вид спорта, где спортсмены едут на лыжах и стреляют по мишеням, а за промах им назначают штрафной круг? (*биатлон*)

7. Как называется вид спорта, в котором спортсмен катается по снегу на 1 доске? (сноуборд)

8. Какое снаряжение нужно хоккеисту? (шлем, клюшка, шайба)

9. Как называют спортсменов, которые не просто катаются на коньках, а еще и выполняют различные красивые фигуры, вращения и поддержки? (*фигуристы*)

***Взрослый дает детям часть картинку U- Лайка***

## **2 Станция «Умка»**

**Цель:** Учить детей находить картинку с зимним видом спорта.

**Материал:** 15 картинок с изображением разных видов спорта.

**Ход:** Команде представлены картинки с изображением видов спорта.

Нужно убрать картинки, которые не относятся к зимним видам спорта. Взрослый читает название вида спорта, команда (*дети*) показывают соответствующую картинку. В заключении взрослый просит показать картинки видов спорта не относящихся к зимним.

***Взрослый дает детям часть картинку U- Лайка***

**3 станция** «Отгадай-ка» - отгадать загадки

**Цель:** Учить детей внимательно слушать и отгадывать загадки.

Дети получают 8 карточек с загадками о зимних видах спорта. Взрослый читает, дети отгадывают загадки.

- Вопрос не лёгкий у меня, как это называют, когда спортсмены на санях по жёлобу съезжают? (Бобслей)

- Во дворе с утра игра, разыгралась детвора. крики: «шайбу!», «мимо!», «бей!» - значит там игра – .... (Хоккей)

- Спорт на свете есть такой, популярен он зимой.

На полозьях ты бежишь, за соперником спешишь. (Лыжные гонки.)

- Трудно, что ни говори, мчать на скорости с горы!

И препятствия стоят - там флажков есть целый ряд.

Лыжнику пройти их надо, за победу ждёт награда,

Хлынут поздравленья валом, этот спорт зовётся ... (Слалом)

- Про этот спорт я много слышал:

Воздушный акробат на лыжах. (Фристайл)

- Ты этого спортсмена назвать бы сразу мог!

И лыжник он отменный, и меткий он стрелок! (Биатлонист)

- Очень трудно быть, не спорьте, самым метким в этом спорте.

Просто мчаться по лыжне то под силу даже мне.

Сам попробуй бегать день, а потом попасть в мишень,

Лежа навзничь, из винтовки. тут нельзя без тренировки!

А мишень тебе не слон. спорт зовётся ... (Биатлон)

- На льду танцует фигурист, кружится, как осенний лист.

Он исполняет пируэт, потом двойной тулуп... Ах, нет!

Не в шубе он, легко одет.и вот на льду теперь дуэт.

Эх, хорошо катаются! зал затаил дыхание.

Вид спорта называется... (Фигурное катание)

- Трудно, что ни говори, мчать на скорости с горы!

И препятствия стоят - там флажков есть целый ряд.

Лыжнику пройти их надо. за победу ждёт награда,

Хлынут поздравленья валом. этот спорт зовётся ... (Слалом)

***Взрослый дает детям часть картинки U- Лайка***

**4 станция «Разминка»** Воспитатель проводит с детьми игры – соревнования:

### 1 БИАТЛОН

(На равном расстоянии от них размещена цель - ловушка. Каждому из игроков выдается по мячу. Участники в порядке очереди начинают бросать мяч в цель. Выигрывает тот, у кого больше попаданий в цель.)

### 2 ЛЫЖИ

(По сигналу участники надевают лыжи и бегут до ориентира и обратно. Лыжи снимать перед линией старта)

***Взрослый дает детям часть картинки U- Лайка***

### **5 станция «Смекалка»** - разгадать кроссворд

Ц: Формировать умение решать логические задания.

Дети получают кроссворд и разгадывают его.

***Взрослый дает детям часть картинки U- Лайка***

После прохождения всех станций дети собираются на прежнем месте.

Воспитатель просит показать, что они принесли с собой. Дети показывают фрагменты разрезных картинок.

Воспитатель: Вы хотите узнать, что за картинка у вас в руках (ответы). Тогда соберите ее. (дети собирают картинку) У всех получается символ Универсиады - ***U- Лайка***.

Воспитатель: Символ Универсиады 2019 приветствует всех вас. Я предлагаю вам подарить эти разрезные картинки детям младшей группы, чтобы они учились собирать их. Вы согласны? (ответы)

### **3. Рефлексия.**

Воспитатель: Дети. Вам понравилась игра? А что было самым интересным? Какое задание вызвало у вас затруднения? (ответы детей)


Воспитатель: На этом наша квест – игра «*Навстречу Универсиаде 2019*» закончена. Благодарю всех за участие! А мы с капитанами сходим в младшую группу и подарим детям разрезные картинки.




# «Знай ка»



**«УМК  
а»»**



**«Отгад  
ай-ка»»**



# «Разминка»



**«СМЕК**

биатлон;

горнолыжный спорт;

хоккей с шайбой; кёрлинг;

лыжные гонки;

сноуборд;

фигурное катание;

шорт-трек;

фристайл;

спортивное ориентирование;

хоккей с мячом.







Приложения



www.sima-land.ru



			
<b>СКОРОСТНОЙ БЕГ НА КОНЬКАХ</b>	<b>ФИГУРНОЕ КАТАНИЕ</b>	<b>ХОККЕЙ НА ЛЬДУ</b>	<b>ШОРТ ТРЕК</b>
			
<b>ФРИСТАЙЛ АКРОБАТИКА</b>	<b>СНОУБОРД КРОСС</b>	<b>СНОУБОРД ХАФПАЙП</b>	<b>ФРИСТАЙЛ ХАФПАЙП</b>

			
<b>СКОРОСТНОЙ БЕГ НА КОНЬКАХ</b>	<b>ФИГУРНОЕ КАТАНИЕ</b>	<b>ХОККЕЙ НА ЛЬДУ</b>	<b>ШОРТ ТРЕК</b>
			
<b>ФРИСТАЙЛ АКРОБАТИКА</b>	<b>СНОУБОРД КРОСС</b>	<b>СНОУБОРД ХАФПАЙП</b>	<b>ФРИСТАЙЛ ХАФПАЙП</b>