

Муниципальное дошкольное образовательное учреждение детский сад №4, III  
категория г. Дивногорска

# МАСТЕР КЛАСС

## «Открытка для мамы»

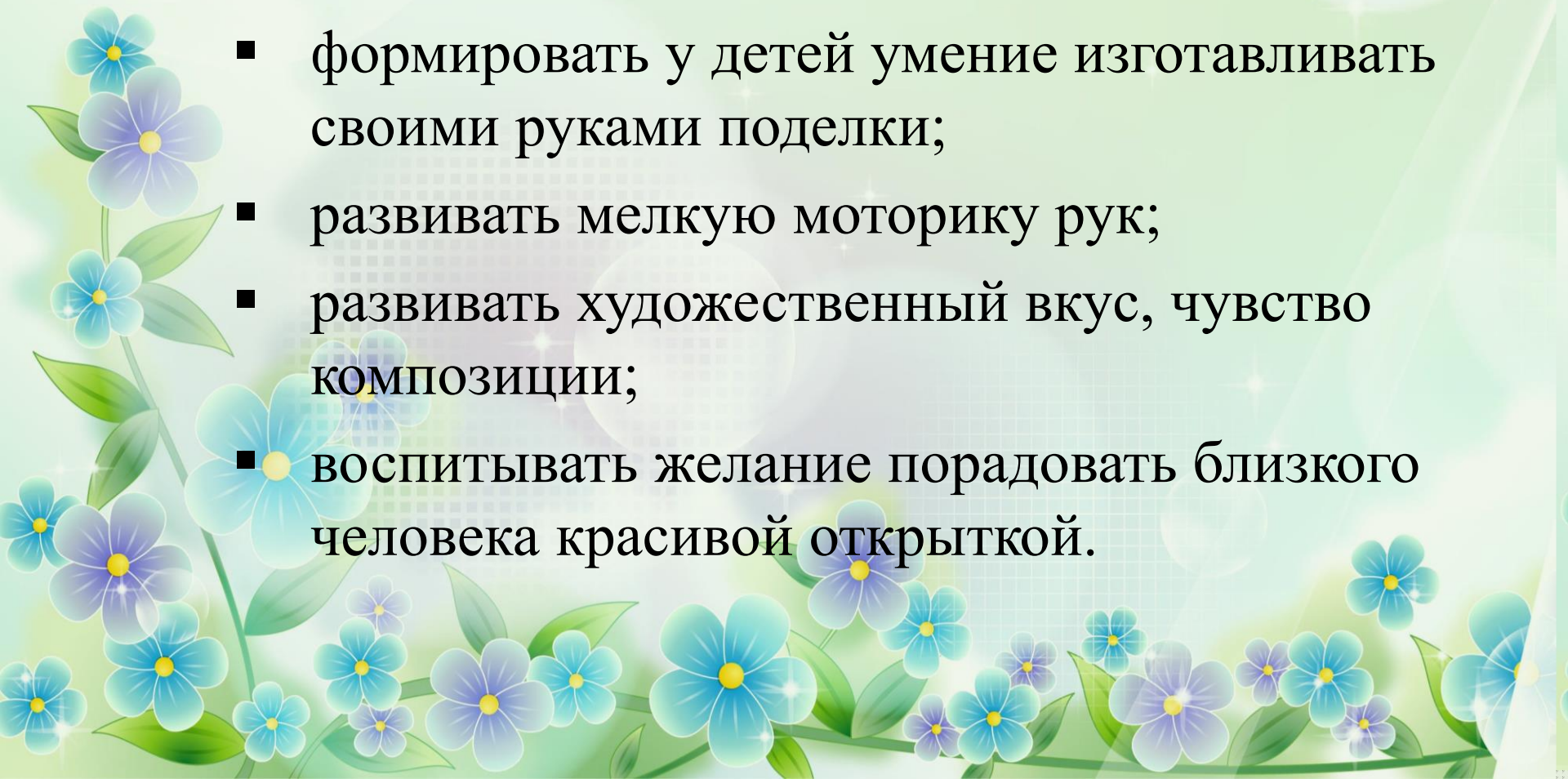
Розвезева Наталья Ивановна  
воспитатель МБДОУ д/с № 4



**Цель:** формирование у детей желания и интереса создать красивую открытку для мамы.


### **Задачи:**

- формировать у детей умение изготавливать своими руками поделки;
- развивать мелкую моторику рук;
- развивать художественный вкус, чувство композиции;
- воспитывать желание порадовать близкого человека красивой открыткой.





# Для работы потребуется:

- цветные салфетки;
- картон (на принтере отпечатать цветок – открытку или нарисовать);
- НОЖНИЦЫ;
- клей ПВА;
- маленькие открытки - поздравления.



# Ход мастер класса:

1. Вырезаем открытку.
2. Складываем по полам.



### 3. Приклеиваем открытку поздравление.



**4. Разрезаем салфетки на квадратики.**

**5. Сминаем и скатывать салфетки между ладошек шариками.**

**Затем готовые шарики наклеиваем на нашу открытку.**



**Вот какая замечательная открытка  
получилась!**

