

Муниципальное дошкольное образовательное учреждение детский сад  
№ 4, III категория г. Дивногорска

# Дидактическое пособие «Времена года: Лето»

Шахматова Маргарита  
Владимировна  
воспитатель МБДОУ д/с № 4


**Цель:** Закрепление и расширение знания детей о лете, как времени года.

**Задачи:**

- закреплять представления о лете и связанных с ней природными явлениями;
- активизировать словарный запас, обогащать игровой опыт;
- воспитывать у детей интерес и бережное отношение к природе.



# Какое время года изображено на картинках?





# Отгадайте загадки?

Что выше леса,  
Краше света,  
Без огня горит?  
(Солнце)

Шёл я лугом по тропинке,  
Видел солнце на травинке.  
Но совсем не горячи  
солнца белые лучи.  
(Ромашка)

Шумит он в поле и в саду,  
А в дом не попадет.  
И никуда я не иду,  
Покуда он идет. (Дождь)

Над лугом парашютики  
Качаются на прутике.  
(Одуванчик)

Посадили зернышко —  
вырастили солнышко.  
(Подсолнух)

Над цветком  
Порхает, пляшет,  
Веерком узорным машет.  
(Бабочка)

# Стихи о лете

**Лето**

**(Е. Трутнева)**

Если в небе ходят грозы,  
Если травы расцвели,  
Если рано утром росы  
Гнут былинки до земли,  
Если в рощах над калиной  
Вплоть до ночи гул пчелиный,  
Если солнышком согрета  
Вся вода в реке до дна,  
Значит, это уже лето!  
Значит, кончилась весна!

**Лето**

**(Я. Аким)**

Хочешь поглядеть на лето?  
В лес пускают без билета,  
Проходи!  
Грибов и ягод столько -  
Не собрать за год!  
А у речки, а у речки  
С удочками человечки.  
Клюнуло!  
Смотрите - щука!  
Щуку на берег вытащу-ка.  
Хорошо, устав от зноя,  
По росе скакать в ночное,  
Кашу на костре варить,  
До утра поговорить.



# Назовите признаки лета?





# Назовите летние месяцы?

ИЮНЬ



ИЮЛЬ



АВГУСТ







# Назовите летние развлечения?

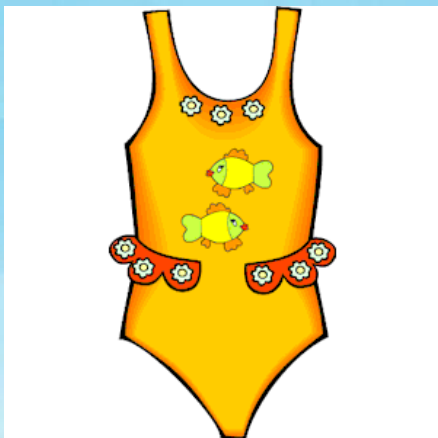




# Назовите что лишнее?



# Назовите что лишнее?





# Пальчиковая гимнастика

## «Ромашки»

Мы красивые цветочки  
(Сжимают и разжимают пальца)  
Нас так любят мотылечки,  
(Загибают поочередно пальцы)  
Любят бабочки, букашки.  
Детки нас зовут «ромашки»  
(Сжимают и разжимают пальцы)  
У каждой мамы малыши -  
(Перебирают пальцами по  
очереди)  
Все красивы, хороши.

## «Насекомые»

Дружно пальчики считаем  
Насекомых называем:  
(сжимаем и разжимаем пальцы)  
Бабочка, кузнечик, муха,  
Это жук с зеленым брюхом.  
(Поочередно сгибаем пальцы в кулак)  
Это кто же тут звенит?  
(вращаем мизинцем)  
Ой, сюда комар летит!  
Прячьтесь!  
(прячем руки за спину)