

Муниципальное дошкольное образовательное учреждение детский сад № 4,
III категория г. Дивногорска

**Аппликация из природных
материалов**
«ВЕСЁЛЫЙ ЁЖИК»

Меновщикова А. С.
воспитатель МБДОУ д/с № 4





Цель: формирование умения изготавливать аппликацию из сухих листьев и цветных салфеток.

Задачи:

Обучающие:


формировать у детей умение работать с природным материалом;


Развивающие:

развивать фантазию воображение, мелкую моторику рук;


Воспитывающие:

воспитывать усидчивость, трудолюбие, аккуратность в работе, бережное отношение к природе.





Материалы и оборудование:

- на листе А4 нарисовать или напечатать ёжика с яблоком;
 - клей ПВА;
 - кисть (жесткая);
 - цветные салфетки;
 - цветные карандаши;
 - восковые мелки;
 - листья (сухие).
- 



ХОД: Раскрасить цветными карандашами мордочку и ноги ёжику.



2. Восковыми мелками раскрасить фон.



Измельчаем листья на маленькие кусочки.




Наносим клей толстым слоем с помощью.




На места с клеем насыпаем измельченные листья.






Когда клей высохнет, стряхиваем
лишние листья. Не бойтесь
перевернуть, все, что не
приклеилось, отпадет, а наш
ёжик от этого совсем не
пострадает.



6. Сминаем салфетку в комочек и приклеиваем её.





**Вот какой красивый
ЁЖИК у нас с
ребятами получился!!!**

