

Действия человека (группы людей) при возникновении пожара в лесу

В зоне лесного пожара



Окунитесь в ближайший водоем



Накройте голову и верхнюю часть тела мокрой одеждой



Дышите через мокрый платок или смоченную одежду



Для преодоления нехватки кислорода пригнитесь к земле



Двигайтесь под прямым углом к направлению распространения огня



Не обгоняйте лесной пожар


Быстро выходите из леса только в наветренную сторону



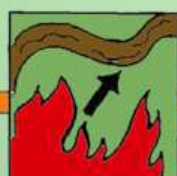
В лесу, где возник пожар



Определите направление ветра



Определите направление распространения огня



Выберите маршрут выхода из леса в безопасное место

Правила тушения небольшого низового пожара в лесу



Почувствовав запах дыма, определите, что и где горит



Если нет уверенности в своих силах, отойдите в безопасное место



Приняв решение тушить пожар, пошлите кого-то из группы сообщить о нем и за помощью в ближайший поселок



Заливайте огонь водой из ближайшего водоема или засыпайте его землей



Используйте для тушения пучок веток (длиной 1, 5-2 м) от деревьев лиственных пород, мокрую одежду, плотную ткань. Наносите ими скользящие удары, как бы сметая пламя, прижимайте ветви при следующем ударе по этому месту



Небольшой огонь на земле затапывайте ногами, не давайте ему перекинуться на стволы и кроны деревьев



Потушив пожар, не уходите, пока не убедитесь, что огонь не разгорится снова

Как не допустить пожар в лесу

Уважаемые граждане!

В ЛЕСАХ ЗАПРЕЩАЕТСЯ:



РАЗВОДИТЬ КОСТРЫ,
ЖАРИТЬ ШАШЛЫКИ



ИСПОЛЬЗОВАТЬ
ПРИ ОХОТЕ ГОРЮЧИЕ
МАТЕРИАЛЫ



КУРИТЬ, БРОСАТЬ
ОКУРКИ И ГОРЯЩИЕ
СПИЧКИ



ИСПОЛЬЗОВАТЬ МАШИНЫ
С НЕИСПРАВНОЙ
ТОПЛИВНОЙ СИСТЕМОЙ
ДВИГАТЕЛЯ



ВЫЖИГАТЬ СУХУЮ
РАСТИТЕЛЬНОСТЬ



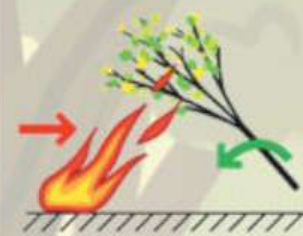
МУСОРИТЬ И ОСТАВЛЯТЬ
ПРОМАСЛЕННЫЕ
ИЛИ ПРОПИТАННЫЕ
ГОРЮЧИМИ ВЕЩЕСТВАМИ
МАТЕРИАЛЫ

СПОСОБЫ И МЕТОДЫ БОРЬБЫ С ЛЕСНЫМИ ПОЖАРАМИ



ЗАСЫПКА КРОМКИ ПОЖАРА ГРУНТОМ

На легких песчаных и супесчаных почвах сбивают пламя грунтом, а затем засыпают им тлеющую кромку.



ЗАХЛЕСТЫВАНИЕ ПЛАМЕНИ ПО КРОМКЕ ПОЖАРА

Тушение огня пучками веток лиственных пород, срубленным деревцем, другими подручными средствами – мешковиной, прорезиненной тканью или другой материей, прикрепленной к палке.



МИНЕРАЛИЗОВАННЫЕ ПОЛОСЫ И КАНАВЫ

Прокладывают на некотором удалении от кромки пожара без предварительной остановки огня. Они должны упираться в противопожарные барьеры – дороги, ручьи и др.

Правила пожарной безопасности при разведении костра



- ❖ Найдите поляну, защищенную от ветра, или старое кострище, место рядом с водой;
- ❖ Очистите место для костра от старой травы и валежника;
- ❖ Обложите место для костра камнями или окопайте рвом глубиной 10-15 см;
- ❖ Располагать костер не ближе 5-6 м от палаток;
- ❖ Приготовить воду или песок;
- ❖ При уходе с места стоянки, затушить костер до конца



Запрещено

- ❖ Разводить костер возле деревьев и на корнях деревьев;
- ❖ Разводить костер с помощью легковоспламеняющихся жидкостей;
- ❖ Оставлять горящий костер без присмотра;
- ❖ Не разводить костер на торфяных почвах
- ❖ **Разводить костры в пожароопасный период**

ЗДОРОВЫЙ ЛЕС – ЭТО И ПЛОНОВОДНЫЕ РЕКИ,
И УСТОЙЧИВЫЕ УРОЖАИ, И ЧИСТЫЙ ВОЗДУХ.
ЛЕС КОРМИТ ЛЮДЕЙ И ЖИВОТНЫХ, ЗАЩИЩАЕТ
ЖИЗНЬ НА ПЛАНЕТЕ



ПОМНИТЕ:

САМЫЙ ОПАСНЫЙ ВРАГ ЛЕСА – ОГОНЬ!



ПРЕДУПРЕДИТЬ ВОЗНИКНОВЕНИЕ ПОЖАРА ЛЕГЧЕ, ЧЕМ ЛИКВИДИРОВАТЬ ЕГО ПОСЛЕДСТВИЯ!



ПРАВИЛА

ПОЖАРНОЙ БЕЗОПАСНОСТИ В ЛЕСАХ

В период со дня схода снежного покрова до установления устойчивой дождливой осенней погоды или образования снежного покрова в лесах **ЗАПРЕЩАЕТСЯ:**

- Разводить костры в хвойных молодняках, на гарях, на участках поврежденного леса, торфяниках, в местах рубок (на лесосеках), не очищенных от порубочных остатков и заготовленной древесины, в местах с подсохшей травой, а также под кронами деревьев.
- Бросать горящие спички, окурки и горячую золу из курительных трубок, стекло (стеклянные бутылки, банки и др.).
- Засорять леса бытовыми, строительными, промышленными и иными отходами и мусором.
- Оставлять промасленные или пропитанные бензином, керосином или иными горючими веществами материалы.
- Использовать машины с неисправной системой питания двигателя.
- Употреблять при охоте пыжи из горючих или тлеющих материалов.



Меры пожарной безопасности с наступлением весенне - летнего периода



ЗАПРЕЩЕНО: на участке разводить костры, сжигать мусор, тару, отходы. При необходимости, сжигать только в контейнерах (железных бочках).

НЕЛЬЗЯ: выжигать сухую траву, складировать на участках отходы и мусор, бросать не потушенные спички, окурки, оставлять во дворах баллоны с газом, а также ёмкости с легковоспламеняющимися или горючими жидкостями, загромождать проезды улиц, ведущих



к частным домам и садовым участкам, так как это препятствует проезду пожарных автомобилей.

НЕОБХОДИМО: обустроить противопожарные разрывы путём выкоса травы и вспашки



между постройками, дачными участками и вокруг садоводческого товарищества. Напоминать детям об опасности игр со спичками, о последствиях, к которым может привести такая игра.



Не допустим пожара, защитим свой дом